

Potelet

SYNERGIE



| Matériaux & Finition

Structure acier ép. 3 mm traité anti-corrosion et thermolaqué
39 coloris RAL au choix

| Fixation

A sceller au sol, prévoir un massif béton de 500 x 500 mm
Sur platine, poteau muni de 3 trous Ø 12 mm (visserie non fournie)
Sur fourreau, prévoir un massif béton de 500 x 500 mm

| Variantes

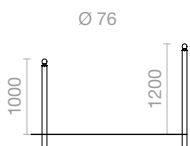
Structure en acier peint, autre coloris, coût supplémentaire
Structure en inox, coût supplémentaire (seulement tête plate)

| Option

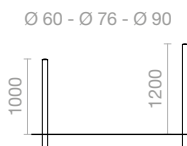
PMR (exemple ci-contre, sur la photographie de droite)



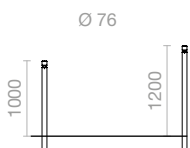
POTELET À BOULE



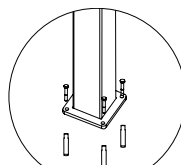
POTELET TÊTE BOMBÉE



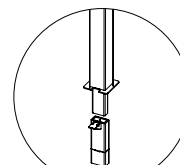
POTELET À GORGE



Principe de fixation



Sur platine



Sur fourreau

Finition tête de potelet

