

CHRYSALIS

URBANES RÜCKZUGSMODUL

Designer : Jérôme Boissière

Hersteller : Atech

CHRYSALIS ist eine Möbelserie zur Gestaltung öffentlicher Räume, bestehend aus verschiedenen Rückzugsmodulen, die zum Entspannen und Verweilen einladen.

Das markante Design ist von der Form der Chrysalide, dem schützenden Kokon der Raupe, inspiriert. Die Serie vereint hohe Widerstandsfähigkeit gegenüber Umwelteinflüssen mit einer feinen, organischen Formensprache. Die vertikal angeordneten Holzlamellen unterstreichen den warmen und natürlichen Charakter der Serie. Ihre Abstände

ermöglichen eine gute Luft- und Lichtzirkulation, ohne ein Gefühl des Eingeschlossenseins zu erzeugen. Die Nutzerinnen und Nutzer finden hier zu jeder Jahreszeit Ruhe und Schutz und profitieren vom Schatten, den die hohe Rückenlehne bietet.

CHRYSALIS ist Teil eines konsequenten Ökodesign-Ansatzes. Die Lamellen können aus Holz heimische Herkunft oder aus wiederverwertetem Holz gefertigt werden und lassen sich bei Bedarf problemlos austauschen. Die tragende Struktur besteht aus recyceltem Aluminium.



PRODUKTÜBERSICHT



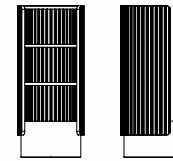
HOCKER Ø750
H450



KOKON-SESSEL Ø800
Rückenlehne H1300



KOKON-BESCHATTUNG Ø800
Rückenlehne H2000



Struktur

Recyceltes Aluminium
RAL-Farbe Ihrer Wahl

Holz

Heimnisches Holz oder
wiederverwertetem Holz
PEFC-Zertifizierung

Befestigung

Am Boden verankert

PRODUKTÜBERSICHT



Rückenlehne

Mit oder ohne
H1300 ou H2000

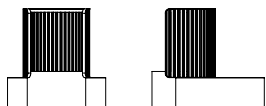


Mobil

Gabeldurchgang



Ø1300



BEGRÜNTE KOKON Ø1300

1485 X 1300 X H1300

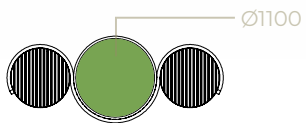
Geschweißter Kübel mit Wasserreserve oder
Kübel ohne Boden, direkter Bodenkontakt

PRODUKTÜBERSICHT

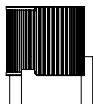
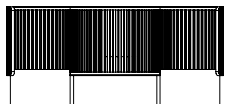


Rückenlehne

Mit oder ohne
H1300 ou H2000

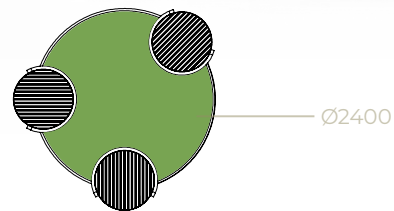


Ø1100

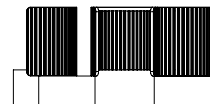


BEGRÜNTE KOKON Ø1100

1150 X 2860 X H1300
Geschweißter Kübel mit Wasserreserve oder
Kübel ohne Boden, direkter Bodenkontakt



Ø2400



Kübel

Größenverstellbar, um sich harmonisch
um einen vorhandenen Baum zu fügen
und den Schatten optimal zu nutzen.

BEGRÜNTE KOKON Ø2400

2365 X 2725 X H1300
Geschweißter Kübel mit Wasserreserve oder
Kübel ohne Boden, direkter Bodenkontakt

GESTALTUNGSMÖGLICHKEITEN & INSPIRATIONEN



AUSFÜHRUNGEN



SITUATIONSDARSTELLUNG



GESTALTUNG

