

Barrière florale
avec treillage

SQUARE

| Matériaux & Finition

Structure acier ép. 3 mm traité anti-corrosion et thermolaqué coloris RAL ou AkzoNobel au choix

| Balconnière amovible

Balconnière en polyéthylène recyclé avec traitement anti-UV
Coloris Vert ou Gris Anthracite

Grille de drainage amovible

Réserve d'eau avec trop-plein

Balconnière fixée sur la rambarde inférieure avec un support
(fixation ci-contre, sur le schéma de droite)

| Fixations

A sceller au sol, prévoir deux massifs béton de 500 x 500 mm

Sur platine, poteau muni de 4 trous Ø 12 mm (visserie non fournie)

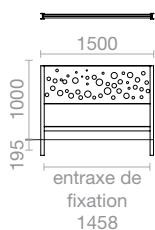
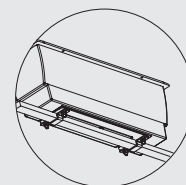
Sur fourreau, prévoir deux massifs bétons de 500 x 500 mm

| Variante

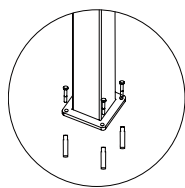
Découpe laser personnalisée, coût supplémentaire



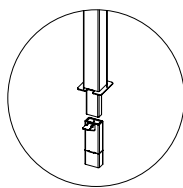
Fixation de la jardinière



Principe de fixation



Sur platine



Sur fourreau

