

Barrière florale
avec treillage

HEDERA

| Matériaux & Finition

Structure acier ép. 3 mm traité anti-corrosion et thermolaqué coloris RAL ou AkzoNobel au choix

| Balconnière amovible

Balconnière en polyéthylène recyclé avec traitement anti-UV
Coloris Vert ou Gris Anthracite
Grille de drainage amovible
Réserve d'eau avec trop-plein
Balconnière fixée sur la rambarde inférieure avec un support (fixation ci-contre, sur le schéma de droite)

| Fixations

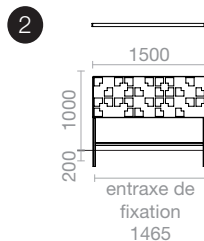
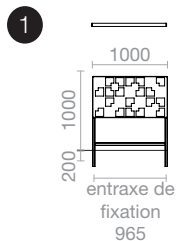
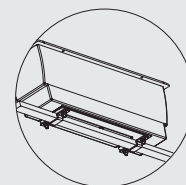
A sceller au sol, prévoir deux massifs béton de 500 x 500 mm
Sur platine, poteau muni de 4 trous Ø 12 mm (visserie non fournie)
Sur fourreau, prévoir deux massifs bétons de 500 x 500 mm

| Variante

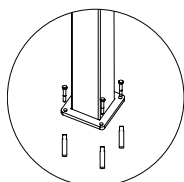
Découpe laser personnalisée, coût supplémentaire



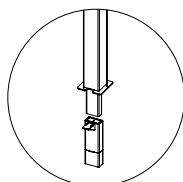
Fixation de la jardinière



Principe de fixation



Sur platine



Sur fourreau

