

Barrière florale  
avec treillage

# C-NATURA



## | Matériaux & Finition

Structure acier ép. 5 mm traité anti-corrosion et thermolaqué coloris RAL ou AkzoNobel au choix

## | Balconnière amovible

Balconnière en polyéthylène recyclé avec traitement anti-UV

Coloris Vert ou Gris Anthracite

Grille de drainage amovible

Réserve d'eau avec trop-plein

Balconnière fixée sur la rambarde inférieure avec un support (fixation ci-contre, sur le schéma de droite)

## | Fixations

A sceller au sol, prévoir deux massifs béton de 500 x 500 mm

Sur platine, poteau muni de 4 trous Ø 12 mm (visserie non fournie)

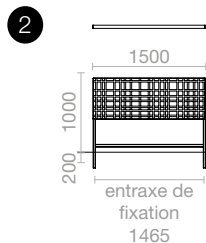
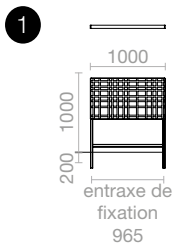
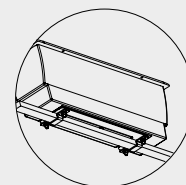
Sur fourreau, prévoir deux massifs bétons de 500 x 500 mm

## | Variantes

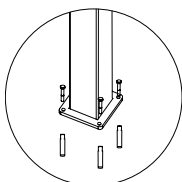
Découpe laser personnalisée, coût supplémentaire

Structure acier corten

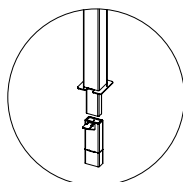
Fixation de la jardinière



Principe de fixation



Sur platine



Sur fourreau

