

Pflanzkübel

PASTEL



| Werkstoffe und Ausführung

Kübel aus Stahl 5 mm dick und Stahl Klinsenstärke 4 mm dick korrosionsgeschützt und pulverbeschichtet

| Pflanzeinsatz

Extravase, aus recycelbarem Polyethylen mit Anti-UV-Behandlung in Anthrazitgrau, Melonengelb, Pastelblau oder Lilablau

Entfernbares Drainagegitter

Wasserreserve mit Überlauf

| Befestigung

Bodenmontage

| Variante

Kombination von verschiedenen Farben möglich, zusätzliche Kosten

| Options

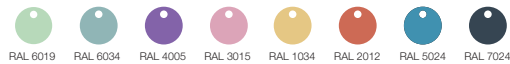
Höhenverstellbare FüÙe (einstellbar bis zu einer maximalen Höhe von 120 mm)

Gabelhubwagen-System (verstellbare FüÙe mit Fußabdeckung)


Fußabdeckung

Hebesystem für Pflanzeinsatz

Standard Farbtöne der Struktur



Standard Farbtöne des Pflanzeinsatzes

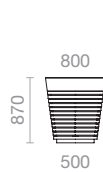


1



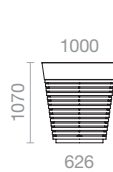
Substratvol.: 81 l.
Wasservol.: 8 l.
Gewicht: 38 kg

2



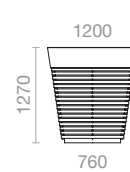
Substratvol.: 210 l.
Wasservol.: 15 l.
Gewicht: 58 kg

3



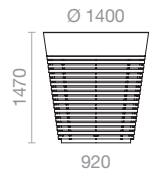
Substratvol.: 426 l.
Wasservol.: 24 l.
Gewicht: 85 kg

4



Substratvol.: 755 l.
Wasservol.: 35 l.
Gewicht: 116 kg

5



Substratvol.: 1210 l.
Wasservol.: 50 l.
Gewicht: 158 kg

