



Pflanzkübel

Cube

| Werkstoffe & Ausführung

Kübel aus lackiertem Stahl 2 mm dick korrosionsgeschützt und pulverbeschichtet in RAL- oder AkzoNobel-Farben Ihrer Wahl
Höhenverstellbare Füße (Einstellung auf eine maximale Höhe von 120 mm)

| Pflanzeinsatz

Pflanzeinsatz aus recyceltem Polyethylen mit Anti-UV-Behandlung
Tiefschwarze Farbe
Entfernbares Drainagegitter
Wasserreserve mit Überlauf

| Befestigung

Bodenmontage

| Varianten

Struktur aus Cortenstahl, zusätzliche Kosten
Struktur aus Zink, zusätzliche Kosten
Struktur mit Sockel (Beispiel oben, auf dem Foto rechts), zusätzliche Kosten

| Optionen

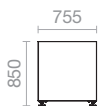
Gabelhubwagen-System (Hinzufügen von Fußabdeckungen)
Hebesystem für Pflanzeinsatz

1



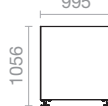
Substratvol.: 93 l.
Wasservol.: 14,50 l.
Gewicht: 56 kg

2



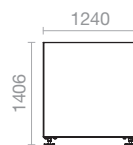
Substratvol.: 160 l.
Wasservol.: 21 l.
Gewicht: 71 kg

3



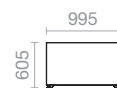
Substratvol.: 376 l.
Wasservol.: 35 l.
Gewicht: 112 kg

4



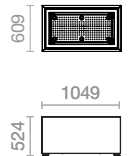
Substratvol.: 890 l.
Wasservol.: 62 l.
Gewicht: 171 kg

5



Substratvol.: 200 l.
Wasservol.: 35 l.
Gewicht: 71 kg

6



Substratvol.: 145 l.
Wasservol.: 16 l.
Gewicht: 54 kg