


Voir la fiche technique du support-vélo DUALIS p.2

Discover the technical sheet of the cycle rack DUALIS p.3

entdecken Sie das technische Arbeitsblatt der Fahrradständer DUALIS p.4

atech



SUPPORT-VÉLO
gamme
DUALIS

Contact :

info@atech-sas.com

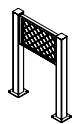
(+33) 2 41 58 57 13

www.atech-sas.com

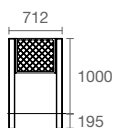


aller sur
la page produit

demander
un devis



1



atech

Matériaux et finitions :

- Structure acier ép. 5 mm traitée anti-corrosion et thermolaquée coloris RAL ou AkzoNobel au choix

Fixation :


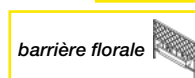
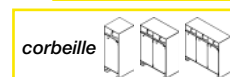
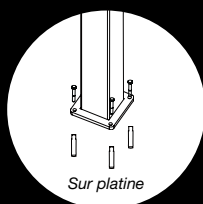
- À sceller au sol, prévoir deux massifs béton de 500x500 mm, poteaux munis de 4 trous Ø12 mm (visserie non fournie)

Variante :

- Découpe plasma personnalisée, coût supplémentaire

10 mm = 1m

Principe de fixation



CLIQUEZ ET DÉCOUVREZ LES
AUTRES PRODUITS DE LA GAMME

