

GRILLE D'ARBRE
gamme
A-LINÉA

Contact :

info@atech-sas.com

(+33) 2 41 58 57 13

www.atech-sas.com



aller sur
la page produit

demander
un devis



atech

Matériaux et finitions :

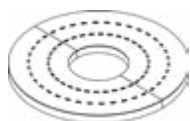
- Structure acier ép. 4 (résistance piétonnière), 6 ou 10 mm traitée anti-corrosion et thermolaquée coloris RAL ou AkzoNobel au choix

Fixation :

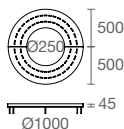
- Cadre support en cornière L45 x h45 x 5 mm avec pattes de scellement
- Assemblage des deux demi-grilles par visserie (fournie)
- Structure à fixer par scellement chimique ou sur platine à un massif béton d'environ 20 cm : 10 cm vers l'intérieur et 10 cm vers l'extérieur de la grille. Il permet d'assurer une fixation optimale de la grille d'arbre

Variante :

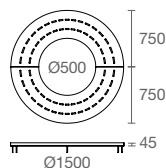
- Découpe laser personnalisée, coût supplémentaire



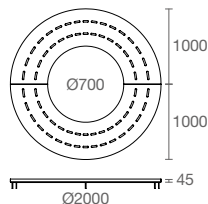
1



2



3



10 mm = 1m

jardin urbain



bac



banquettes



assis-debout



table



corbeille



potelet



support-vélo



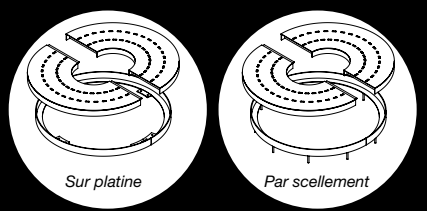
barrière florale



treillage



Principe de fixation



CLIQUEZ ET DÉCOUVREZ LES
AUTRES PRODUITS DE LA GAMME

