

Barrière

SYNERGIE



| Matériaux & Finition

Structure acier ép. 3 mm traité anti-corrosion et thermolaqué 3 coloris RAL au choix : RAL 3004, RAL 6005 ou RAL 7016

| Fixation

A sceller au sol, prévoir deux massifs béton de 500 x 500 mm
Sur platine, poteau muni de 3 trous Ø 12 mm (barrière poteaux ronds) ou 4 trous Ø 12 mm (barrière poteaux carrés) (visserie non fournie)

Sur fourreau, prévoir deux massifs bétons de 500 x 500 mm

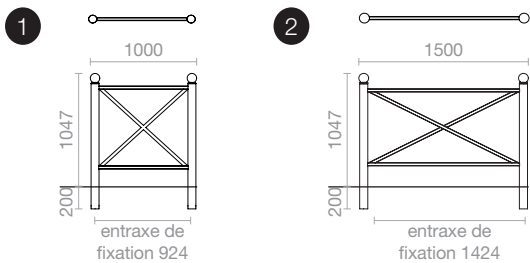
| Variante

Structure en acier peint, autre coloris, coût supplémentaire
Tête de poteau gorge ou tête bombée, coût supplémentaire

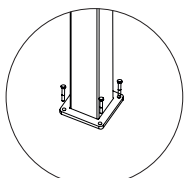
Coloris standards de structure



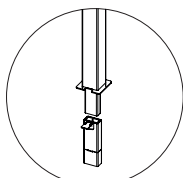
POTEAUX RONDS



Principe de fixation

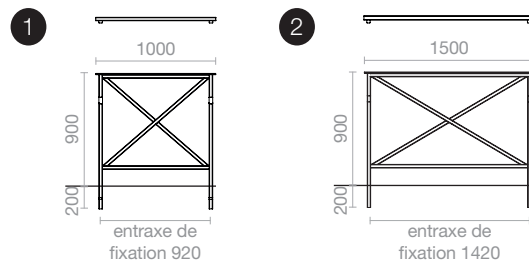


Sur platine

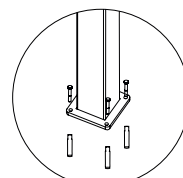


Sur fourreau

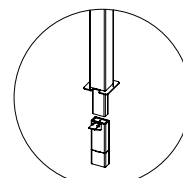
POTEAUX CARRÉS



Principe de fixation



Sur platine



Sur fourreau

AUTRES PRODUITS
DE LA GAMME

BANQUETTE



POTELET



CORBEILLE

