

**POTELET  
gamme  
DUALIS**

**Contact :**  
info@atech-sas.com  
(+33) 2 41 58 57 13  
[www.atech-sas.com](http://www.atech-sas.com)



**aller sur  
la page produit**

**demander  
un devis**



**atech**

**Matériaux et finitions :**

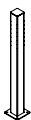
- Structure acier ép. 3 mm traitée anti-corrosion et thermolaquée coloris RAL ou AkzoNobel au choix

**Fixation :**

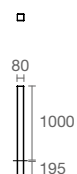
- Au choix :  
\_ À sceller au sol, prévoir un massif béton de 500x500 mm  
\_ Sur platine, poteau muni de 4 trous Ø12 mm (visserie non fournie)  
\_ Sur fourreau, prévoir un massif béton de 500x500 mm

**Option :**

- PMR



**1**

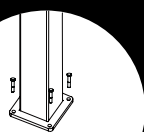


**2**

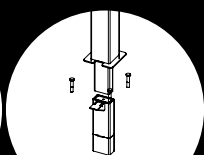


10 mm = 1m

**Principe de fixation**



Sur platine



Sur fourreau



bac



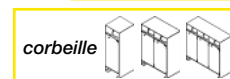
banquette



banc



support-vélo




corbeille



barrière florale



treillage



grille d'arbre

**CLIQUEZ ET DÉCOUVREZ LES  
AUTRES PRODUITS DE LA GAMME**

