


**POTELET  
gamme  
PASTEL**

**Contact :**  
info@atech-sas.com  
(+33) 2 41 58 57 13  
[www.atech-sas.com](http://www.atech-sas.com)



**aller sur  
la page produit**

**demander  
un devis**



**atech**

**Matériaux et finitions :**

- Structure acier ép. 8 mm
- Lames acier ép. 4 mm, h40 mm traité anti-corrosion et thermolaquées

**Fixation :**

- Au choix :
  - \_ À sceller au sol, prévoir un massif béton de 500x500 mm
  - \_ Sur platine, poteau muni de 4 trous Ø11 mm (visserie non fournie)
  - \_ Sur fourreau, prévoir un massif béton de 500x500 mm

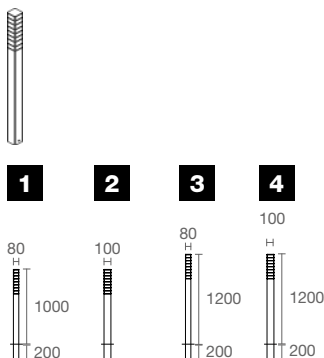
**Variante :**

- Combinaison de couleurs différentes, coût supplémentaire (exemple ci-contre sur la photo en miniature)

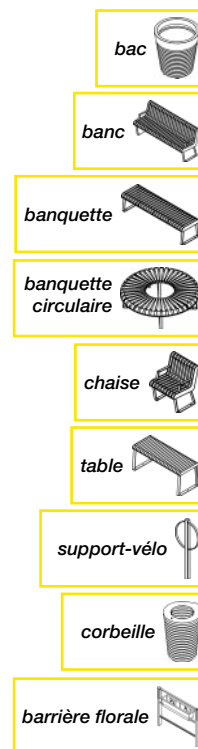
**Coloris standards :**

	RAL 6019		RAL 1034
	RAL 6034		RAL 2012
	RAL 4005		RAL 5024
	RAL 3015		RAL 7024

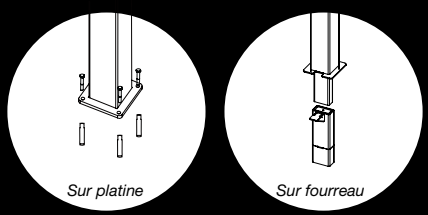
10 mm = 1m



Potelets	1	2	3	4
Poids (Kg)	10	12	12	14



**Principe de fixation**



**CLIQUEZ ET DÉCOUVREZ LES  
AUTRES PRODUITS DE LA GAMME**

